

INDICATEURS HEBDOMADAIRES

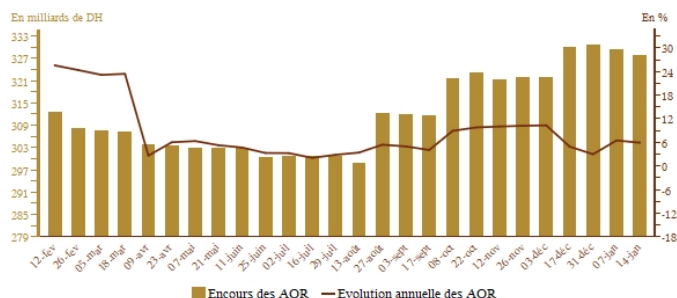
Semaine du 13 au 19 janvier 2022

AVOIRS OFFICIELS DE RESERVE

	Encours* au	Variations depuis		
	14/01/22	15/01/21	31/12/21	07/01/22
Avoirs officiels de réserve (AOR)	328,3	6,2%	-0,9%	-0,5%

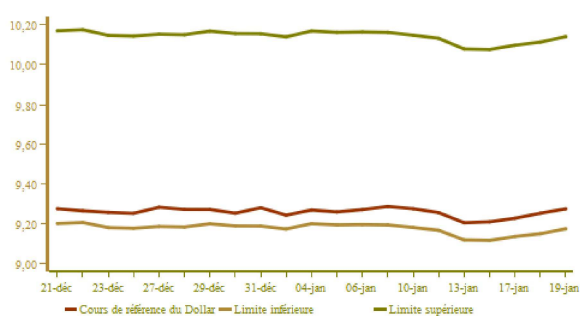
* En milliards de dirhams

	Novembre 2020	Septembre 2021	Octobre 2021	Novembre 2021
AOR en mois d'importations de biens et services	6 mois et 17 jours	6 mois et 21 jours	6 mois et 23 jours	6 mois et 17 jours



COURS DE CHANGE

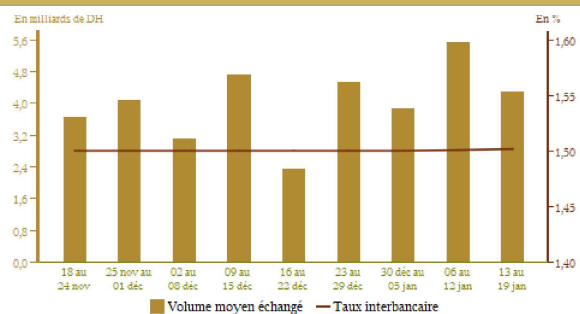
	12/01/2022	13/01/2022	14/01/2022	17/01/2022	18/01/2022	19/01/2022
Cours de référence						
Euro	10.516	10.553	10.552	10.540	10.538	10.523
Dollar U.S.A.	9.256	9.205	9.210	9.227	9.253	9.275
Adjudication					Achat	
Devise					-	
Cours moyen (\$/DH)					-	



MARCHE INTERBANCAIRE

	Semaine du 06-01-22 au 12-01-22	Semaine du 13-01-22 au 19-01-22
Taux interbancaire	1,50	1,50
Volume moyen échangé*	5 540,50	4 282,20

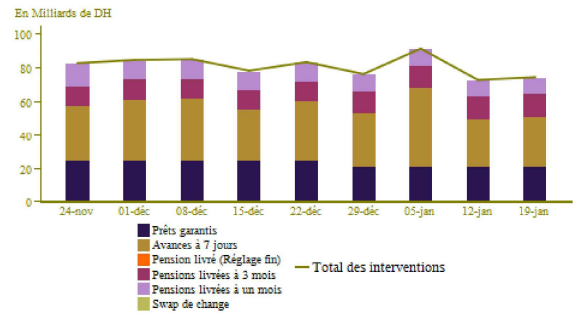
* En millions de dirhams



MARCHE MONETAIRE

Interventions* de Bank Al-Maghib

	Semaine du 06-01-22 au 12-01-22	Semaine du 13-01-22 au 19-01-22
Interventions de BAM	72 727	74 347
Facilités à l'initiative de BAM	72 727	74 347
-Avances à 7 jours	28 780	30 400
-Pensions livrées à 1 mois	9 512	9 512
-Swap de change		
-Pensions livrées à 3 mois	13 234	13 234
-PIAFE**	437	437
-Prêts garantis	20 764	20 764
-Pensions livrées (réglage fin)		
Facilités à l'initiative des banques		
-Avances à 24 heures		
-Facilités de dépôt à 24 heures		



Résultats des avances à 7 jours sur appel d'offres du 19/01/2022

Montant servi	34 080
---------------	--------

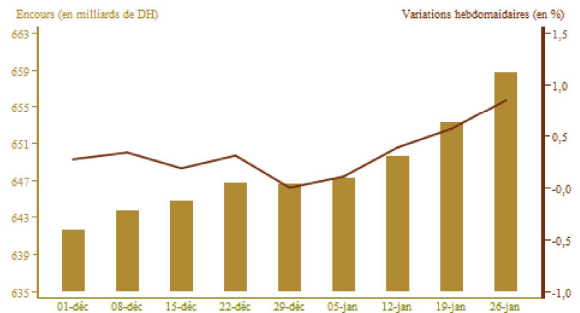
* En millions de dirhams

**Programme Intégré d'Appui et de Financement des Entreprises

MARCHE DES ADJUDICATIONS

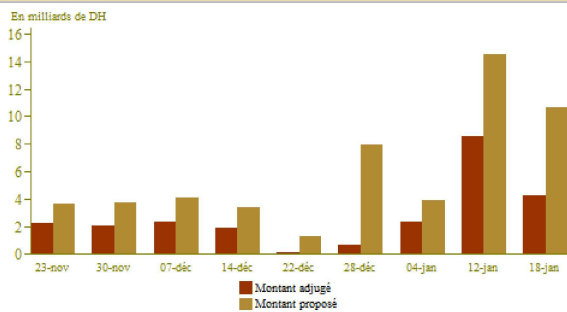
Encours des bons du Trésor

Maturité	Remboursements* du 20-01-22 au 26-01-22	Adjudications au 18-01-22	
		Souscriptions*	Taux
13 semaines			
26 semaines			
52 semaines			
2 ans		4 320	1,83
5 ans			
10 ans			
15 ans			
20 ans			
30 ans			
Total		4 320	

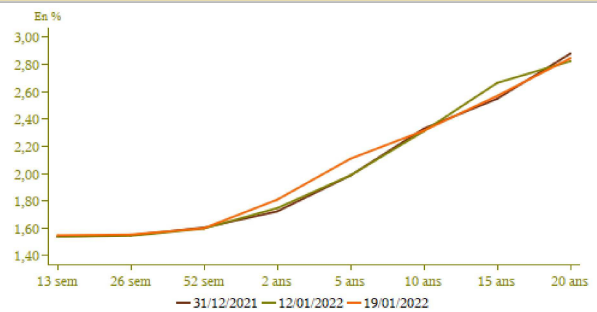


* En millions de dirhams

Résultats des adjudications



Courbe des taux du marché secondaire (en%)

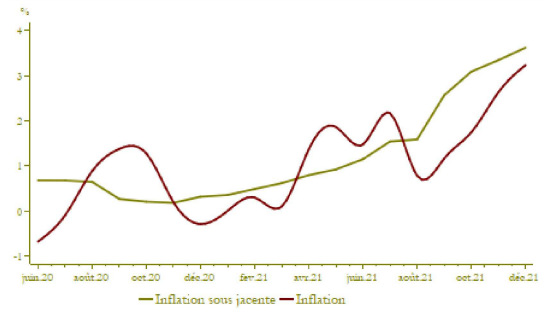


INFLATION

	Variations en %		
	Décembre 2021/ Novembre 2021	Novembre 2021/ Novembre 2020	Décembre 2021/ Décembre 2020
Indice des prix à la consommation*	0,1	2,6	3,2
Indicateur de l'inflation sous-jacente**	0,4	3,3	3,6

*Source : Haut Commissariat au Plan
**Calculs BAM

Evolution de l'inflation



TAUX D'INTERET

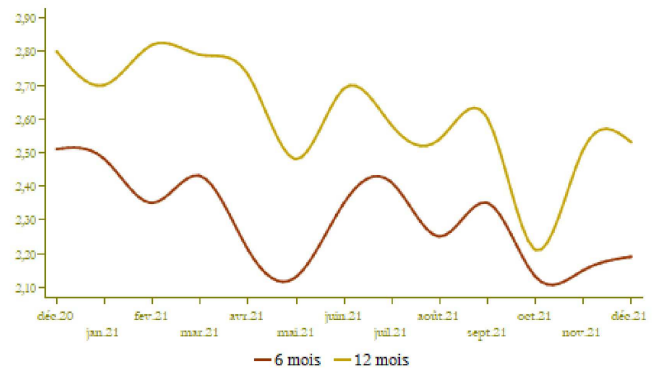
	1er semestre 2021	2ème semestre 2021	1er semestre 2022
Comptes sur carnets (taux minimum en %)	1,27	1,03	1,05

Taux créditeurs (%)	Octobre 2021	Novembre 2021	Décembre 2021
Dépôts à 6 mois	2,13	2,15	2,19
Dépôts à 12 mois	2,21	2,51	2,53

Taux débiteurs (%)	T1-2021	T2-2021	T3-2021
Taux débiteur moyen	4,45	4,32	4,35
Crédits aux particuliers	5,19	5,19	5,20
Crédits à l'habitat	4,33	4,26	4,24
Crédits à la consommation	6,50	6,64	6,51
Crédits aux entreprises	4,23	4,04	4,17
<i>Par objet économique</i>			
Facilités de trésorerie	4,04	3,96	3,95
Crédits à l'équipement	4,49	4,13	4,84
Crédits à la promotion immobilière	5,81	5,59	5,71
<i>Par taille d'entreprise</i>			
TPME	4,89	4,83	4,98
Grandes entreprises (GE)	3,89	3,71	3,83

Source : Données de l'enquête trimestrielle de BAM auprès du système bancaire

Taux créditeurs (en %)

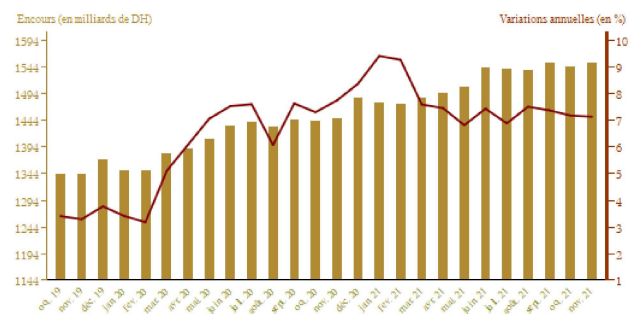


AGREGATS DE MONNAIE ET DE PLACEMENTS LIQUIDES

	Encours* à fin Novembre 2021	Variations en %	
		Novembre 2021 Octobre 2021	Novembre 2021 Novembre 2020
Monnaie fiduciaire	319,4	-0,6	5,8
Monnaie scripturale	737,8	0,8	6,4
M1	1 057,2	0,4	6,2
Placements à vue (M2-M1)	173,3	-0,1	2,5
M2	1 230,5	0,3	5,7
Autres actifs monétaires(M3-M2)	321,1	0,8	13,0
M3	1 551,6	0,4	7,1
Agrégat PL	867,7	0,7	11,0
AOR	322,7	0,6	10,6
Avoirs extérieurs nets des AID**	35,8	4,5	37,0
Créances nettes sur l'administration centrale	280,4	3,7	8,3
Créances sur l'économie	1 166,5	-0,1	5,2

* En milliards de dirhams
** Autres institutions de dépôt

Evolution de M3

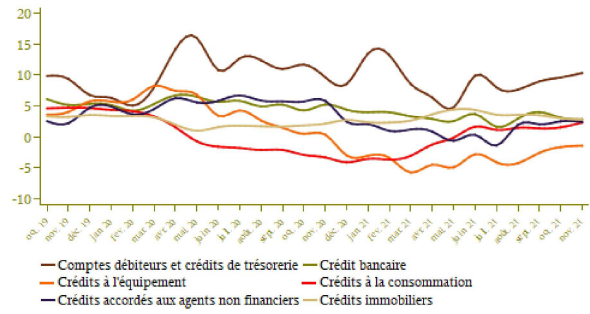


Ventilation du crédit bancaire par objet économique

Encours*	Encours à fin Novembre 2021	Variations en %	
		Novembre 2021 Octobre 2021	Novembre 2021 Novembre 2020
Comptes débiteurs et crédits de trésorerie	224,5	-1,4	10,3
Crédits immobiliers	289,4	0,2	2,8
Crédits à la consommation	55,8	0,5	2,3
Crédits à l'équipement	177,8	0,9	-1,4
Créances diverses sur la clientèle	132,9	0,7	-3,9
Créances en souffrance	84,8	-0,5	5,8
Crédit bancaire	965,3	0,0	2,8
Crédits accordés aux agents non financiers	845,4	-0,1	4,1

* En milliards de dirhams

Evolution du crédit bancaire par objet économique (en glissement annuel en %)



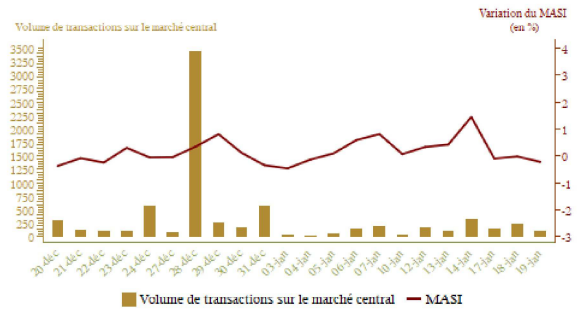
INDICATEURS BOURSISERS

Evolution de l'indice MASI et du volume de transactions

	Semaine		Variations en %		
	du 06/01/22 au 12/01/22	du 13/01/22 au 19/01/22	19/01/22 12/01/22	19/01/22 17/12/21	19/01/22 31/12/21
MASI (fin de période)	13 531,26	13 737,71	1,53	3,26	2,84
Volume quotidien moyen de la semaine*	207,82	231,72			
Capitalisation (fin de période)*	700 184,72	711 751,21	1,65	3,29	3,05

* En millions de dirhams

Source: Bourse de Casablanca



FINANCES PUBLIQUES

Situation des charges et ressources du Trésor

Encours*	Janvier- Novembre 2020	Janvier- Novembre 2021	Variation(%)
Recettes ordinaires**	217 386	241 550	11,1
Dont recettes fiscales	194 923	217 446	11,6
Dépenses totales	287 720	314 518	9,3
Dépenses totales (hors compensation)	274 855	295 928	7,7
Compensation	12 865	18 590	44,5
Dépenses ordinaires (hors compensation)	218 920	235 179	7,4
Salaires	121 461	128 864	6,1
Autres biens et services	49 767	54 244	9,0
Intérêts de la dette	26 158	26 035	-0,5
Transferts aux collectivités territoriales	21 533	26 035	20,9
<i>Solde ordinaire</i>	-14 399	-12 218	
Dépenses d'investissement	55 935	60 750	8,6
Solde des comptes spéciaux du Trésor	10 609	4 196	
Excédent (+) ou déficit (-) budgétaire	-59 724	-68 772	
<i>Solde primaire***</i>	-33 566	-42 737	
Variation des opérations en instance	-1 357	-12 127	
Besoin ou excédent de financement	-61 081	-80 899	
Financement extérieur	13 372	6 076	
Financement intérieur	47 710	74 823	
dont Privatisation	0	5 416	

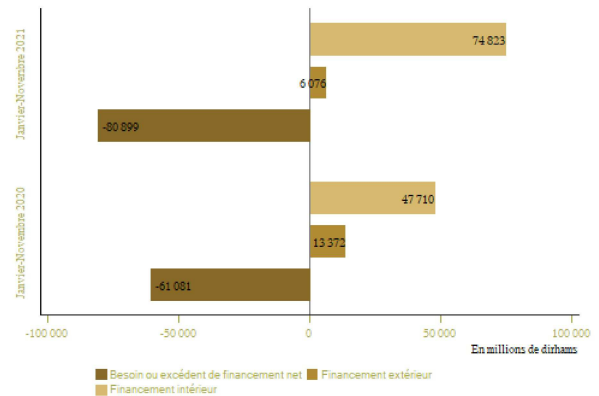
* En millions de dirhams

** Compte tenu de la TVA des Collectivités territoriales

*** Exprime le solde budgétaire hors charges en intérêts de la dette

Source: Ministère de L'Economie et des Finances

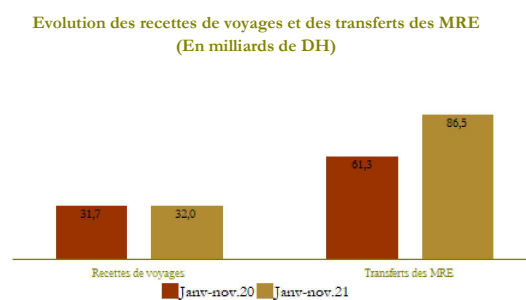
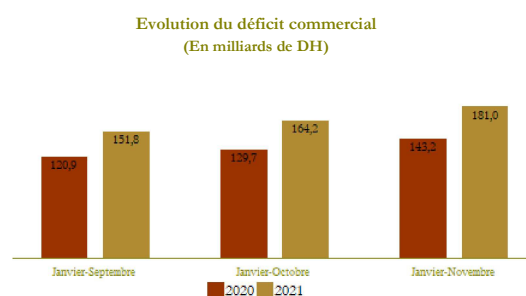
Financement du Trésor



COMPTES EXTERIEURS

	Montants*		Variations en %
	Janv-Nov.21	Janv-Nov.20	Janv-Nov.21 Janv-Nov.20
Exportations globales	293 150,0	239 375,0	22,5
Automobile	75 080,0	66 556,0	12,8
Phosphates et dérivés	69 192,0	45 551,0	51,9
Importations globales	474 165,0	382 540,0	24,0
Energie	67 065,0	44 911,0	49,3
Produits finis d'équipement	111 607,0	99 501,0	12,2
Produits finis de consommation	111 767,0	85 452,0	30,8
Déficit commercial global	181 015,0	143 165,0	26,4
Taux de couverture en %	61,8	62,6	
Recettes de voyages	31 962,0	31 723,0	0,8
Transferts des MRE	86 482,0	61 295,0	41,1
Flux net des investissements directs étrangers	16 971,0	14 899,0	13,9

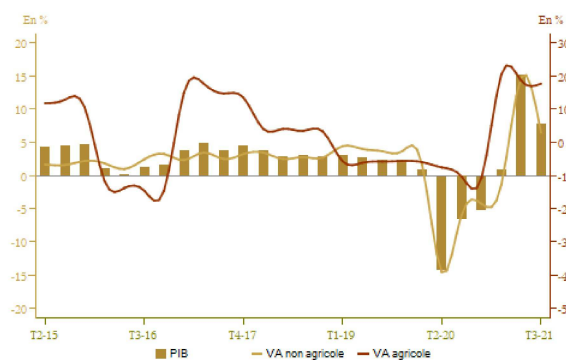
* En millions de dirhams
Source: Office des changes



COMPTES DE LA NATION

	En milliards de DH		Variation (%)
	T3-2020	T3-2021	T3-2021 T3-2020
PIB à prix constants	235,6	253,9	7,8
VA agricole	26,8	31,6	17,7
VA non agricole	175,9	187,3	6,4
PIB à prix courants	271,5	301,1	10,9

Source: Haut Commissariat au Plan



1- MARCHÉ DE CHANGE ET AVOIRS OFFICIELS DE RÉSERVE

Entre le 13 et le 19 janvier 2022, le dirham est resté quasi-stable face à l'euro et s'est déprécié de 0,21% vis-à-vis du dollar américain. Au cours de cette période, aucune offre n'a été enregistrée dans le cadre des adjudications de devises organisées par BAM.

Au 14 janvier 2022, les avoirs officiels de réserve se sont établis à 328,3 milliards, en baisse de 0,5% d'une semaine à l'autre et en hausse de 6,2% en glissement annuel.

2- MARCHÉ MONÉTAIRE

Au cours de la semaine allant du 13 au 19 janvier 2022, Bank Al-Maghrib a injecté un montant de 30,4 milliards de dirhams sous forme d'avances à 7 jours sur appel d'offres. Tenant compte des injections de 22,8 milliards sous forme d'opérations de pension livrée et de 21,2 milliards dans le cadre des programmes de soutien au financement de la TPME, l'encours global des interventions de Bank Al-Maghrib ressort à 74,4 milliards de dirhams.

Sur le marché interbancaire, le volume quotidien moyen des échanges s'est établi à 4,3 milliards et le taux interbancaire s'est situé au cours de cette période à 1,50% en moyenne.

Lors de l'appel d'offres du 19 janvier (date de valeur le 20 janvier), Bank Al-Maghrib a injecté un montant de 34,1 milliards de dirhams sous forme d'avances à 7 jours.

3- MARCHÉ DES ADJUDICATIONS

Lors de l'adjudication du 18 janvier 2022, le Trésor a retenu 4,3 milliards de dirhams sur un montant proposé de 10,7 milliards. Les souscriptions ont porté sur la maturité de 2 ans au taux de 1,83%. En l'absence de remboursements, durant la période allant du 20 au 26 janvier 2022, l'encours des bons du Trésor devrait s'établir au 26 janvier 2022 à 658,7 milliards.

4- INFLATION

En décembre, l'indice des prix à la consommation a progressé de 0,1% par rapport au mois précédent, tiré exclusivement par la hausse de 0,4% de l'indicateur de l'inflation sous-jacente. La composante alimentaire de ce dernier a été à l'origine de l'essentiel de cette évolution avec notamment des renchérissements de 0,9% pour « les produits à base de céréales », de 1,3% pour les « huiles » et de 0,6% pour les « viandes fraîches ». L'effet de ces accroissements a été toutefois atténué par une baisse de 0,9% des prix des produits alimentaires à prix volatils avec notamment des reculs de 5,4% pour les « volaille et lapins » et de 17% pour les « agrumes ». De même, les prix des carburants et lubrifiants se sont contractés de 0,8% tandis que les tarifs réglementés ont stagné d'un mois à l'autre.

En comparaison annuelle, l'inflation s'est accélérée à 3,2% en décembre après 2,6% en novembre. Cette dynamique reflète principalement la hausse de 3,1% au lieu d'une baisse de 0,9% des prix des produits alimentaires volatils. Elle est attribuable également, bien que dans une moindre mesure, à la hausse de l'inflation sous-jacente à 3,6% au lieu de 3,3% en novembre, en lien avec l'évolution de sa composante alimentaire. En revanche, les prix des carburants et lubrifiants ont vu leur rythme ralentir à 19,9% au lieu de 25,2% et les tarifs réglementés ont progressé de 0,1% après 0,2% en novembre.

Sur l'ensemble de l'année 2021, l'inflation s'est établie à 1,4% contre 0,7% une année auparavant.

5- TAUX D'INTERET

En décembre 2021, les taux de rémunération des dépôts à terme ont enregistré des hausses mensuelles de 4 points de base à 2,19% pour ceux à 6 mois et de 2 points à 2,53% pour ceux à un an. En ce qui concerne le taux minimum de rémunération des comptes sur carnet, il a été fixé pour le premier semestre de l'année 2022 à 1,05%, en hausse de 2 points de base par rapport au deuxième semestre de 2021.

S'agissant des taux débiteurs, les résultats de l'enquête de Bank Al-Maghrib auprès des banques relatifs au troisième trimestre 2021 indiquent une quasi-stabilité du taux moyen global à 4,35%. Par secteur institutionnel, les taux assortissant les prêts aux particuliers sont restés quasiment inchangés à 5,20%, recouvrant un accroissement de 66 points des taux appliqués aux comptes débiteurs et crédits de trésorerie, une baisse de 13 points de ceux des prêts à la consommation et une stabilité de ceux des crédits à l'habitat. Quant aux taux appliqués aux prêts octroyés aux entreprises, ils ont augmenté de 13 points, traduisant notamment des hausses de 12 points pour les prêts aux grandes entreprises et de 15 points pour ceux aux TPME.

6- INDICATEURS BOURSIERS

Au cours de la période allant du 13 au 19 janvier 2022, le MASI s'est apprécié de 1,5% et sa performance depuis le début de l'année ressort à 2,8%. Cette évolution hebdomadaire reflète principalement des accroissements des indices des secteurs des banques de 1%, des distributeurs de 6,1% et de l'électricité de 12,8%. A l'inverse, ceux des télécommunications et des transports ont diminué de 0,1% et de 2,4% respectivement.

Pour ce qui est du volume global des échanges, il a atteint 1,2 milliard contre 831,3 millions de dirhams une semaine auparavant. Sur le marché central actions, le volume quotidien moyen s'est élevé à 188,5 millions de dirhams après 141 millions.

7- AGREGATS DE MONNAIE ET DE CREDIT

En glissement mensuel, l'agrégat M3 a enregistré, en novembre 2021, une hausse de 0,4% à 1.551,6 MMDH. Cette évolution recouvre principalement des augmentations de 0,9% des dépôts à vue auprès des banques et de 0,2% des comptes à terme, ainsi qu'un repli de 0,6% de la monnaie fiduciaire.

Par contrepartie, le crédit bancaire au secteur non financier est resté quasiment au même niveau que le mois précédent, avec des hausses des crédits à l'équipement de 0,9%, des prêts à l'immobilier de 0,2% et à la consommation de 0,5%, ainsi qu'une baisse des facilités de trésorerie de 1,1%. Pour leur part, les créances nettes sur l'Administration Centrale se sont accrues de 3,7%, tandis que les avoirs officiels de réserve ont augmenté de 0,6%.

En glissement annuel, la masse monétaire s'est accrue de 7,1% après 7,2% en octobre 2021. Cette évolution reflète principalement des accroissements de 7,5%, après 7,6%, des dépôts à vue auprès des banques, de 5,8% contre 5,4%, de la circulation fiduciaire, et de 4,6% après 3,3% des comptes à terme.

Par contrepartie, les avoirs officiels de réserve ont enregistré une croissance annuelle de 10,6% après 9,6%, tandis que les créances nettes sur l'Administration Centrale se sont accrues de 8,3%, soit la même progression enregistrée en octobre. De même, le crédit bancaire au secteur non financier a maintenu le même rythme de croissance que le mois dernier, soit 4,1% avec une hausse de 4% après 3,9% des crédits aux sociétés non financières privées et une augmentation des prêts aux ménages de 5%.

La ventilation par objet économique des crédits alloués au secteur non financier fait ressortir des progressions de 9,6% après 8,8% des facilités de trésorerie et de 2,3% après 1,5% des prêts à la consommation. En revanche, Les crédits à l'équipement et les crédits immobiliers ont enregistré des baisses de 1,4% après 1,7% et de 2,8% après 3% respectivement. S'agissant des créances en souffrance, leur rythme de progression annuelle est revenu à 5,8% en novembre après 6,9% en octobre. Dans ces conditions, le taux des créances en souffrance s'est établi à 8,8%.

8- FINANCES PUBLIQUES

A un mois de la clôture de l'exercice budgétaire de 2021, la situation des charges et ressources du Trésor fait ressortir un déficit budgétaire, hors produit de cessions des participations de l'Etat, de 68,8 milliards, en creusement de 9 milliards de dirhams par rapport à la même période en 2020. Cette évolution tient compte de la baisse de 6,4 milliards du solde positif des Comptes Spéciaux du Trésor à 4,2 milliards de dirhams. Les recettes ordinaires se sont améliorées de 11,1% à 241,6 milliards, reflétant des accroissements de 11,6% des rentrées fiscales et de 5,4% de celles non fiscales. En parallèle, les dépenses ordinaires se sont alourdies de 9,5% à 253,8 milliards, traduisant essentiellement des progressions de 6,9% des dépenses de biens et services, de 44,5% de la charge de compensation et de 20,9% des transferts aux Collectivités Territoriales. Le solde ordinaire ressort ainsi déficitaire de 12,2 milliards, au lieu de 14,4 milliards un an auparavant. De leur côté, les dépenses d'investissement ont progressé de 8,6% à 60,8 milliards, avec un taux d'exécution de 89,2%, portant ainsi les dépenses globales à 314,5 milliards, en alourdissement de 9,3%.

Compte tenu de la réduction du stock des opérations en instance de 12,1 milliards, le déficit de caisse, hors produit de cessions des participations de l'Etat, s'est établi à 80,9 milliards, au lieu de 61,1 milliards à la même période en 2020. Ce besoin a été couvert par des ressources intérieures d'un montant net de 69,4 milliards, par un flux net extérieur positif de 6,1 milliards et par des recettes de cessions des participations de l'Etat de 5,4 milliards.

9- COMPTES EXTERIEURS

Les données des échanges extérieurs à fin novembre 2021 indiquent un creusement, par rapport à la même période de 2020, du déficit commercial de 37,9 milliards pour s'établir à 181 milliards de dirhams. Cette évolution résulte d'un accroissement de 91,6 milliards ou 24% des importations et d'une progression de 53,8 milliards ou 22,5% des exportations. Le taux de couverture est revenu, dans ces conditions, de 62,6% à 61,8%.

L'augmentation des importations a concerné l'ensemble des groupements de produits. Les achats de produits finis de consommation ont progressé de 30,8% à 111,8 milliards de dirhams, tirés par des hausses respectives de 48,3% et de 24,1% des acquisitions de voitures de tourisme et de leurs parties et pièces ainsi que par une augmentation de 75,1% des importations de médicaments et autres produits pharmaceutiques. De même, la facture énergétique s'est alourdie de 49,3% à 67,1 milliards, avec des accroissements des achats du « gas-oils et fuel-oils » de 51,8%, du « gaz de pétrole et autres hydrocarbures » de 46,7% et des « houilles ; coques et combustibles solides similaires » de 36,5%. Les importations de demi-produits se sont accrues, pour leur part, de 24% à 104,1 milliards et celles de biens d'équipement de 12,2% à 111,6 milliards. S'agissant des autres groupements, les acquisitions des produits bruts ont affiché une augmentation de 43% à 25,7 milliards et celles des produits alimentaires ont progressé de 6% à 53,8 milliards.

En parallèle les exportations ont augmenté pour l'ensemble des secteurs. Les ventes de phosphates et dérivés ont poursuivi leur dynamique haussière, avec un accroissement de 51,9% à 69,2 milliards, tirées essentiellement par les progressions de 51,1% des ventes des engrais naturels et chimiques et de 75% pour l'acide phosphorique. Les exportations du secteur automobile se sont accrues de 12,8% à 75,1 milliards, sous l'effet essentiellement d'une progression de 26,2% pour le segment de la construction. Quant aux ventes du secteur « agricole et agro-alimentaire », elles se sont améliorées de 10,2% à 62,9 milliards, avec des hausses de 11,2% pour l'industrie alimentaire et de 8,9 % pour les produits agricoles. S'agissant du secteur « textile et cuir », il a enregistré une progression de 20,7% à 33,5 milliards, traduisant des accroissements de 24,3% pour les vêtements confectionnés et de 29,1% pour les articles de bonneterie. Dans le même sens, les exportations du secteur aéronautique ont poursuivi leur reprise atteignant 13,9 milliards, en augmentation de 19,8%, reflétant des améliorations de 28,3% pour le segment assemblage et de 5,6% pour l'EWIS¹.

Pour les autres principales rubriques, les recettes voyages se sont quasiment stabilisées à 32 milliards sur les 11 premiers mois et les transferts des MRE ressortent en hausse de 41,1% à 86,5 milliards.

¹ Système d'interconnexion de câblage électrique (Electrical Wiring Interconnection System (EWIS)).

Quant aux principales opérations financières, le flux net des IDE a augmenté de 13,9% pour s'établir à 17 milliards, sous l'effet de la hausse de 10,2% des recettes à 27,3 milliards. Pour ce qui est du flux net des investissements directs des marocains à l'étranger, il a progressé de 14,1% à 4,5 milliards, traduisant des progressions de 9,3 milliards des investissements et de 8,8 milliards des recettes.

A fin novembre 2021, l'encours des avoirs officiels de réserve s'est établi à 322,7 milliards de dirhams représentant ainsi l'équivalent de 6 mois et 17 jours d'importations de biens et services.